

DC Dimplex

Innowacyjne
kominki
elektryczne



Kolekcja
kominków
elektrycznych
2016/2017



Na ilustracji: kasetka 1000 z polanami.



Kominki elektryczne Dimplex z efektem Opti-myst



Ogień jak żywy

Opti-myst to jedyny w swoim rodzaju, w pełni trójwymiarowy efekt płomienia i dymu, doskonała iluzja, praktycznie niemożliwa do odróżnienia od prawdziwego ognia. Jeszcze nigdy iluzja nie była tak bliska rzeczywistości!

Ogień z wody – jak to możliwe?

Pod nazwą Opti-myst kryje się nowatorska, opatentowana technologia wykorzystująca ultradźwięki do wytworzenia mgły wodnej, która odpowiednio podświetlona daje efekt płomieni i dymu wydobywającego się z migoczącego paleniska kominka. Dzięki takiemu rozwiązaniu, palenisko kominka staje się przestrzenne, a płomienie nie sprawiają wrażenia „płaskich”. Technologia ta w połączeniu z żarzącymi się polanami drewna Opti-glo sprawia, że płonący ogień wygląda niezwykle naturalnie i realistycznie.

Kominki Opti-myst, to unikatowe połączenie realizmu kominków spalinowych z komfortem użytkowania charakterystycznym dla kominków elektrycznych. Są praktycznie bezobsługowe, nie wymagają skomplikowanego montażu i działają natychmiast po podłączeniu do prądu, należy pamiętać jedynie o regularnym napełnianiu zbiornika na wodę.

Technologiczne dzieło sztuki dla wymagających

Kominki elektryczne z trójwymiarowym efektem płomienia Opti-myst zdobywają uznanie zarówno wśród odbiorców indywidualnych, jak i profesjonalistów z branży wnętrzarskiej oraz budowlanej. Liczne nagrody i wyróżnienia potwierdzają ich wyjątkowość i innowacyjność.






Kominki elektryczne z efektem Opti-myst spełnią oczekiwania nawet najbardziej wymagających użytkowników. Nowatorska technologia zachwyci zwolenników funkcjonalności, intrygujący design z kolei estetyków pragnących urządzić mieszkanie w niebanalny sposób.



www.optiflame.pl


Spis treści

Kominki i kasety Opti-myst

Kaseta 1000	 4
Kaseta 1000 z polanami	 5
Kaseta 500	 6
Kaseta 500 z polanami	 7
Juneau	8
Kaseta 600/400	9
Bingham	10
Burbank	11
Redway	12
Albany	13
Alameda	14
Rondo	15
Verdi	 16
Moorefield	17
Zen	18
Danville	19

Wkłady kominkowe Opti-myst

Kaseta 1000	 20
Kaseta 1000 z polanami	 20
Kaseta 500	 20
Kaseta 500 z polanami	 20
Kaseta 400	20
Kaseta 600	20
Juneau	21
Bingham	21
Albany	21
Engine 56/600	21
Engine de luxe	21
Silverton	21
Kominki Opti-V	
PFG 10	23
PFG 20	23
Volterra	 24
Cellini	 25
Dane techniczne	26-27



Efekt płomienia



Moc grzewcza



Koszt użytkowania efektu płomienia



Regulacja intensywności płomienia

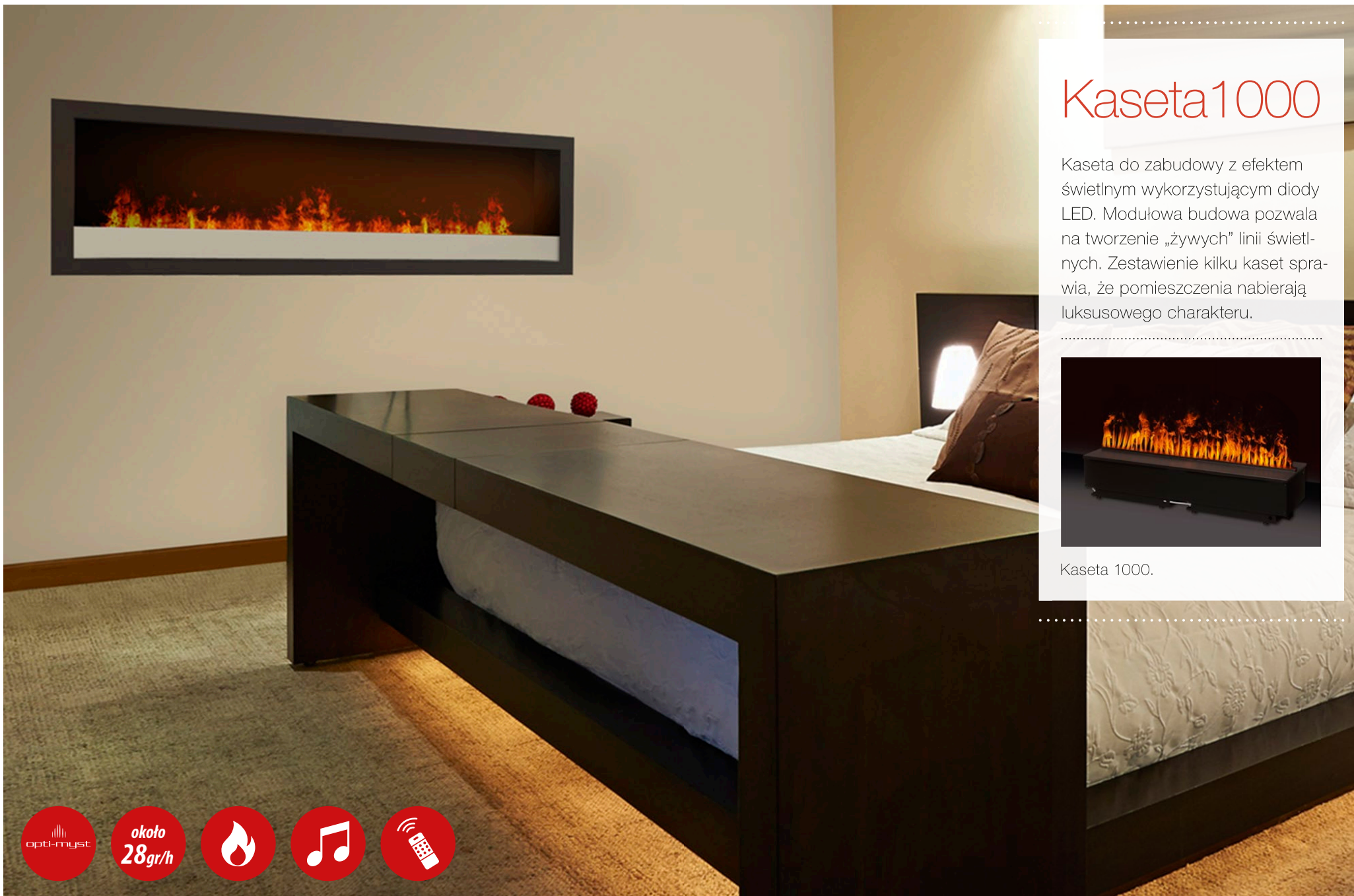


Efekty dźwiękowe



Pilot zdalnego sterowania





Kasetka 1000

Kasetka do zabudowy z efektem świetlnym wykorzystującym diody LED. Modułowa budowa pozwala na tworzenie „żywych” linii świetlnych. Zestawienie kilku kaset sprawia, że pomieszczenia nabierają luksusowego charakteru.



Kasetka 1000.



około
28gr/h



Kaseta 1000 z polanami

Kaseta do zabudowy z efektem świetlnym wykorzystującym diody LED. Modułowa budowa pozwala na tworzenie „żywych” linii świetlnych. Zestawienie kilku kaset sprawia, że pomieszczenia nabierają luksusowego charakteru.

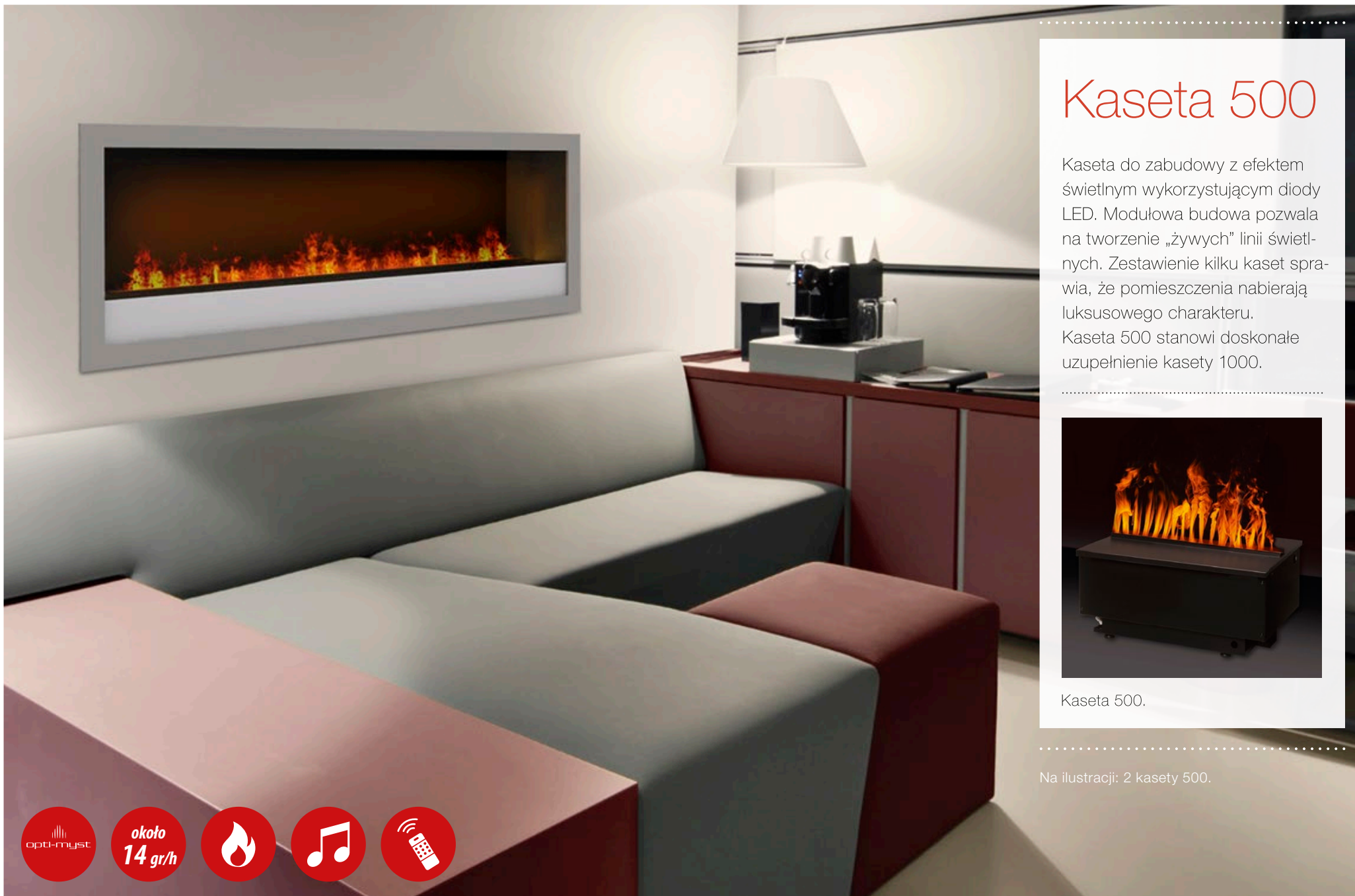


Kaseta 1000 z polanami.




około
28gr/h





Kaseta 500

Kaseta do zabudowy z efektem świetlnym wykorzystującym diody LED. Modułowa budowa pozwala na tworzenie „żywych” linii świetlnych. Zestawienie kilku kaset sprawia, że pomieszczenia nabierają luksusowego charakteru. Kaseta 500 stanowi doskonale uzupełnienie kasety 1000.



Kaseta 500.

Na ilustracji: 2 kasety 500.



około
14 gr/h





Kaseta 500 z polanami

Kaseta do zabudowy z efektem świetlnym wykorzystującym diody LED. Modułowa budowa pozwala na tworzenie „żywych” linii świetlnych. Zestawienie kilku kaset sprawia, że pomieszczenia nabierają luksusowego charakteru. Kaseta 500 stanowi doskonałe uzupełnienie kasety 1000.



Kaseta 500 z polanami.

Na ilustracji: kaseta 500 z polanami
w zestawieniu z kasetą 1000 z polanami.



około
14 gr/h





Juneau

Kaseta kominkowa z paleniskiem płonące polana wykorzystującym efekt migoczącego żaru Opti-glo®.



Kaseta kominkowa Juneau.



około
15 gr/h





Kaseta 600/400

Kaseta kominkowa w dwóch rozmiarach: o szerokości 600 mm lub 400 mm.



Kaseta kominkowa 400.



Kaseta kominkowa 600.



około
15 gr/h



Bingham

Panoramiczny wkład kominkowy z możliwością zabudowania w wariantach 1-stronnym, 2-stronnym lub 3-stronnym.



Bingham wariant 1-stronny.



Bingham wariant 2-stronny.



Bingham wariant 3-stronny.



Burbank

Kominek ścienny wyróżniający się nowoczesnym wzornictwem. Sam wkład dostępny również jako osobny produkt o nazwie Engine de luxe.



Redway

Kominek ścienny wyróżniający się nowoczesnym wzornictwem. Sam wkład dostępny również jako osobny produkt o nazwie Engine de luxe.



Albany

Eleganck kominek, który nadaje nowoczesnym wnętrzom klasycznej nuty. Obudowa z płyty MDF w kolorze kremowym.



Alameda

Klasyczny kominek w obudowie koloru kremowego. Sam wkład dostępny również jako osobny produkt o nazwie Engine 56/600.



Rondo

Nowoczesny kominek charakteryzujący się wyjątkowym i eleganckim designem. Idealny do zastosowania we współczesnych wnętrzach, którym nadaje niepowtarzalny klimat. Palenisko płonące polana. Sam wkład dostępny również jako osobny produkt o nazwie Kasetka 400.



Verdi

Nowoczesny wolnostojący kominek elektryczny wyróżniający się ponadczasowym wzornictwem. Obudowa w kolorze białym ze zintegrowaną półką na polana.



Moorefield

Klasyczny kominek w obudowie koloru kremowego. Doskonały wybór do tradycyjnych oraz nowoczesnych wnętrz.




Zen

Nowoczesny kominek stojący wyróżniający się nowoczesnym wzornictwem. Obudowa w okleinie imitującej beton. Sam wkład dostępny również jako osobny produkt o nazwie Kasetka 600.



około
15 gr/h





Danville

Elegancki kominek z obudową utrzymaną w kolorystyce antycznego miedzi lub czerni. Nadaje pomieszczeniom ciepłego, klasycznego charakteru.



Danville w kolorze antycznego miedzi.




Wkłady kominkowe

Kaseta 1000




Kaseta 1000*



Kaseta 500




Kaseta 500*



Kaseta 400



Kaseta 600



* Wersja z polanami

Juneau




Bingham




Albany




Engine 56/600



Engine de luxe



Silverton



Urządź jak chcesz!

Wkłady kominkowe to zaproszenie do zaprojektowania swojego wymarzonego kominka, a tym samym do zaaranżowania wnętrza według własnego uznania. Ich zaletą jest możliwość zabudowania w ścianie, meblach, bądź dowolnego rodzaju obudowie, która będzie spełniać nasze oczekiwania. Dzięki swojej uniwersalności, pozwalają one na samodzielne dobranie najbardziej odpowiadającej obudowy i tym samym realizację śmiałych i indywidualnych projektów.

Kominki elektryczne Dimplex z efektem Opti-V



Opti-V – ogień jeszcze nigdy nie był tak realny!

Opti-V to najbardziej zaawansowany efekt płomienia z naszej oferty, a kominki elektryczne z tym efektem to kolejny krok w rozwoju technologii iluzji płomienia. Płomienie uzyskiwane za pomocą technologii Opti-V w naturalny sposób skaczą po polanach paleniska, syjąc iskrami, zaś samo palenisko wydaje się trójwymiarowe, bardzo przestrzenne i głębokie.

Zaawansowana technika = iluzja doskonała

Opatentowana technologia uzyskiwania płomienia bazuje na połączeniu obrazu prawdziwego ognia, wyświetlanego na ekranie LCD wysokiej rozdzielczości i techniki wykorzystywanej przez iluzjonistów, zwanej „Duchem Peppera”. Technika ta polega na wykorzystaniu systemu lusterek ustawionych w stosunku do siebie pod odpowiednim kątem, wielokrotnie wyświetlanych na nich obraz. Dzięki takiemu połączeniu palenisko wydaje się niezwykle przestrzenne a płomienie zyskują wrażenie trójwymiarowości. Wrażenie naturalności dodatkowo wzmacnia syczący się z głośników dźwięk trzaskających polan.



www.optiflame.pl

PFG 10 PFG 20

Kominki do zabudowy w ścianie wyróżniające się nowoczesnym wzornictwem. Wyposażone w dodatkowe efekty dźwiękowe (odgłos trzaskających polan) z możliwością regulacji głośności.



PFG 10 – kominek w wersji pojedynczej.

* Dane PFG 10 (PFG 20 ok. 6 gr/h)
Na ilustracji: PFG 20





Volterra

Niewielki kominek wyróżniający się wyjątkowym, eleganckim wzornictwem. Wyposażony w dodatkowe efekty dźwiękowe (odgłos trzaskających polan) z możliwością regulacji głośności.



Cellini

Niewielki kominek wyróżniający się wyjątkowym, eleganckim wzornictwem. Wyposażony w dodatkowe efekty dźwiękowe (odgłos trzaskających polan) z możliwością regulacji głośności.



Dane techniczne

	Alameda	Albany	Bingham	Burbank	Cellini	Danville	Engine 56/600	Engine de luxe	Juneau	Kaseta 400	Kaseta 500
Charakterystyka produktów											
termowentylator	•	•	•	•		•	•	•			
przełącznik mocy grzewczej	•	•		•		•	•	•			
termostat	•	•		•			•	•			
pilot zdalnego sterowania	•	•	•	•	•	•	•	•	•	•	•
efekt płomieni niezależny od trybu grzania	•	•	•	•		•	•	•			
kolor obudowy / ramy	beż	czarny	czarny	czarny	czarny	czarny/ antyczny mosiądz	czarny	czarny	czarny	czarny	czarny
Efekt płomienia											
Opti-myst	•	•	•	•		•	•	•	•	•	•
Opti-V					•						
Palenisko											
płonące polana	•	•	•	•	•	•	•	•	•	•	
Dane techniczne											
typ	K+O	Z	Z	S	W	Z	Z	Z	Z	Z	Z
moc grzewcza (kW)	2,0	1,5	1,0	2,0	–	2,0	2,0	2,0	–	–	–
pobór energii przez efekt optyczny (W)	250	250	400	250	35	200	250	220	250	215	220
Wymiary (mm)											
szerokość	1075	625	733	940	420	520	650	564	567	405	508
wysokość	895	703	749	700	705	620	700	644	320	171	236
głębokość	300	300	361	182	360	231	270	157	290	216	354

S – kominek ścienny K+O – wkład kominkowy z obudową Z – kominek do zabudowy M – mebel z wbudowanym kominkiem W – kominek wolnostojący

Kaseta 500 z polanami	Kaseta 600	Kaseta 1000	Kaseta 1000 z polanami	Moorefield	PFG 10	PFG 20	Rondo	Silverton	Verdi	Volterra	Zen
				•					•		
				•					•		
				•					•		
•	•	•	•	•	•	•	•	•	•	•	•
				•					•		
czarny	czarny	czarny	czarny	kremowy	czarny	czarny	czarny/biały	czarny	biały	czarny	beton
				•					•		
•	•	•	•	•	•	•	•	•	•	•	•
				•					•		
•	•		•	•	•	•	•	•	•	•	•
Z	Z	Z	Z	K+O	Z	Z	K+O	Z	K+O	W	K+O
-	-	-	-	2,0	-	-	-	-	2,0	-	-
220	250	420	420	215	35	70	220	120	215	35	250
508	564	1017	1017	870	736	1356	600	717	780	625	1020
236	171	236	236	920	445	445	650	305	1430	520	690
354	216	354	354	315	320	320	250	356	450	360	320

DC Dimplex

Innowacyjne
kominki
elektryczne

Bezpieczne

Czyste

Eleganckie

Elektryczne

Innowacyjne

Klasyczne

Nowoczesne

Ponadczasowe

Przytulne

Romantyczne

Szlachetne

Wygodne

Wyjątkowe



AUTORYZOWANY PARTNER FIRMY **DC Dimplex**

MK Technika Grzewcza i Klimatyzacja

45-368 Opole, ul. Ozimska 53
tel. 77 453-14-14, 77 402-14-70, 77 402-14-71
fax 77 402-14-70, 77 402-14-71
e-mail: biuro@mk.net.pl
www.mk.net.pl