


DC Dimplex

Innowacyjne
kominki
elektryczne



Kolekcja
kominków
elektrycznych
2015



Spis treści

Kominki i kasety Opti-myst®

Kaseta 1000	4
Kaseta 1000 z polanami	5
Kaseta 500	6
Kaseta 500 z polanami	7
Juneau	8
Kaseta 600/400	9
Bingham	10
Mini Olek	11
Burbank	12
Redway	13
Thompson	14
Renwick	15
Alameda	16
Rondo	17
Moorefield	18
Vivaldi	19
Zen	20
Danville	21

Wkłady kominkowe Opti-myst®

Kaseta 1000	22
Kaseta 1000 z polanami	22
Kaseta 500	22
Kaseta 500 z polanami	22
Kaseta 400	22
Kaseta 600	22
Juneau	23
Bingham	23
Albany	23
Engine 56/600	23
Engine de luxe	23
Silverton	23
Kominki Opti-V®	
PFG 10	24
PFG 10	25
Dane techniczne	26-27



Efekt płomienia



Moc grzewcza



Koszt użytkowania efektu płomienia



Regulacja intensywności płomienia



Efekty dźwiękowe



Pilot zdalnego sterowania



Kabel z wtyczką



Kominki elektryczne Dimplex z efektem Opti-myst®



Ogień jak żywy

Opti-myst® to jedyny w swoim rodzaju, w pełni trójwymiarowy efekt płomienia i dymu, doskonała iluzja, praktycznie niemożliwa do odróżnienia od prawdziwego ognia. Jeszcze nigdy iluzja nie była tak bliska rzeczywistości!

Ogień z wody – jak to możliwe?

Pod nazwą Opti-myst® kryje się nowatorska, opatentowana technologia wykorzystująca ultradźwięki do wytworzenia mgły wodnej, która odpowiednio podświetlona daje efekt płomieni i dymu wydobywającego się z migoczącego paleniska kominka. Dzięki takiemu rozwiązaniu, palenisko kominka staje się przestrzenne, a płomienie nie sprawiają wrażenia „płaskich”. Technologia ta w połączeniu z żarzącymi się polanami drewna Opti-glo® sprawia, że płonący ogień wygląda niezwykle naturalnie i realistycznie.

Kominki Opti-myst®, to unikatowe połączenie realizmu kominków spalinowych z komfortem użytkowania charakterystycznym dla kominków elektrycznych. Są praktycznie bezobsługowe, nie wymagają skomplikowanego montażu i działają natychmiast po podłączeniu do prądu, należy pamiętać jedynie o regularnym napełnianiu zbiornika na wodę.

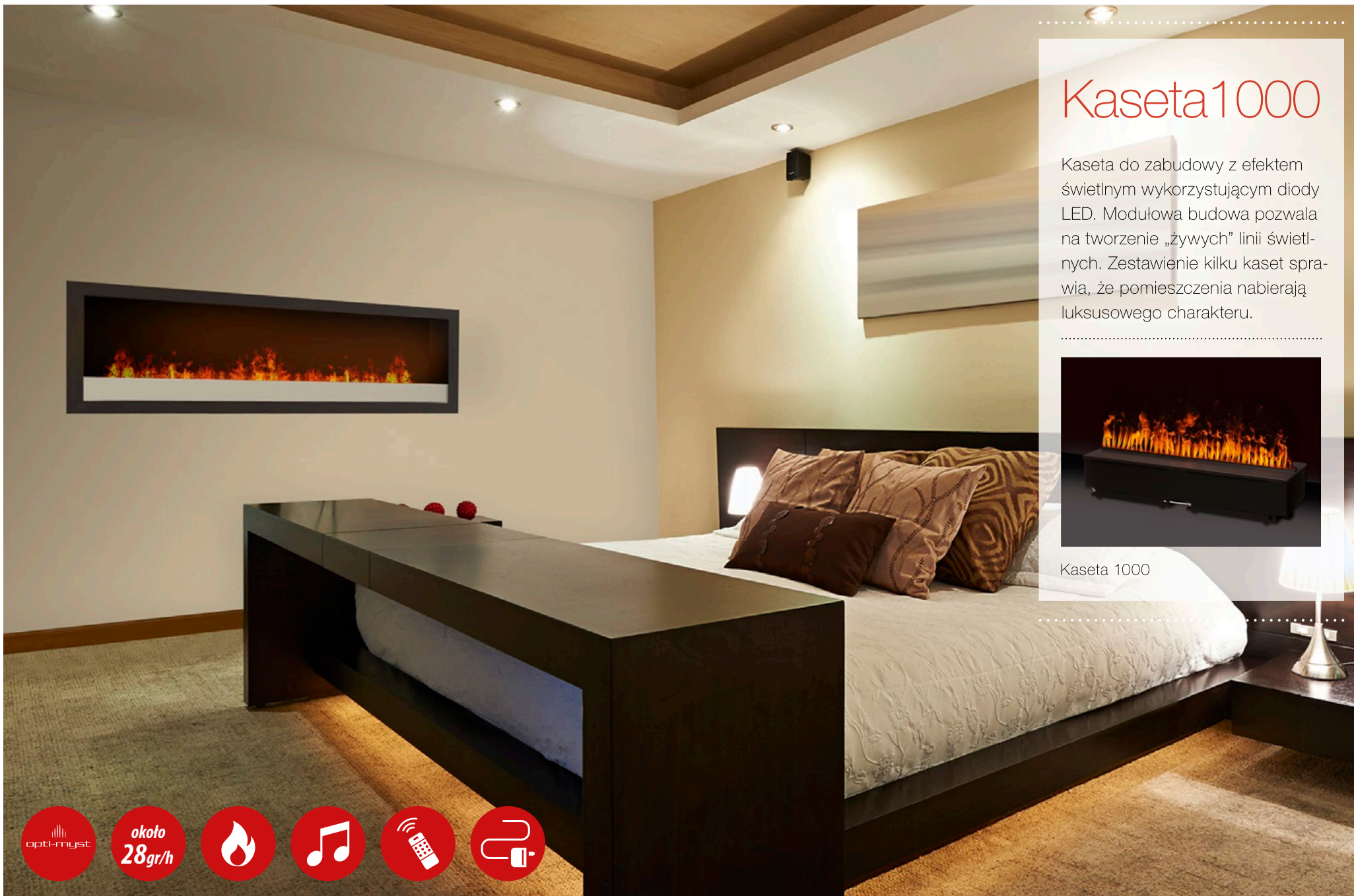
Technologiczne dzieło sztuki dla wymagających

Kominki elektryczne z trójwymiarowym efektem płomienia Opti-myst® zdobywają uznanie zarówno wśród odbiorców indywidualnych, jak i profesjonalistów z branży wnętrzarskiej oraz budowlanej. Liczne nagrody i wyróżnienia uzyskane na targach Hart&Home w Anglii, HPBA w Orlando, bądź Kominki 2010 w Poznaniu, poświadczają ich wyjątkowość i innowacyjność.

Kominki elektryczne z efektem Opti-myst® spełnią oczekiwania nawet najbardziej wymagających użytkowników. Nowatorska technologia zachwyci zwolenników funkcjonalności, intrygujący design z kolei estetyków pragnących urządzić mieszkanie w niebanalny sposób.



www.optiflame.pl



Kaseta 1000

Kaseta do zabudowy z efektem świetlnym wykorzystującym diody LED. Modułowa budowa pozwala na tworzenie „żywych” linii świetlnych. Zestawienie kilku kaset sprawia, że pomieszczenia nabierają luksusowego charakteru.



Kaseta 1000



około
28gr/h



Kaseta 1000 z polanami

Kaseta do zabudowy z efektem świetlnym wykorzystującym diody LED. Modułowa budowa pozwala na tworzenie „żywych” linii świetlnych. Zestawienie kilku kaset sprawia, że pomieszczenia nabierają luksusowego charakteru.



Kaseta 1000 z polanami





Kaseta 500

Kaseta do zabudowy z efektem świetlnym wykorzystującym diody LED. Modułowa budowa pozwala na tworzenie „żywych” linii świetlnych. Zestawienie kilku kaset sprawia, że pomieszczenia nabierają luksusowego charakteru. Kaseta 500 stanowi doskonale uzupełnienie kasety 1000.



Kaseta 500



około
14 gr/h



Kaseta 500 z polanami

Kaseta do zabudowy z efektem świetlnym wykorzystującym diody LED. Modułowa budowa pozwala na tworzenie „żywych” linii świetlnych. Zestawienie kilku kaset sprawia, że pomieszczenia nabierają luksusowego charakteru. Kaseta 500 stanowi doskonale uzupełnienie kasety 1000.



Kaseta 500 z polanami



około
14 gr/h



Juneau

Kaseta kominkowa z paleniskiem wykorzystującym efekt migoczącego żaru Opti-glo®.



Kaseta kominkowa Juneau



około
15 gr/h





Kaseta 600/400

Kaseta kominkowa w dwóch rozmiarach: o szerokości 600 mm lub 400 mm.



Kaseta kominkowa 400



Kaseta kominkowa 600



około
15 gr/h





Bingham

Panoramiczny wkład kominkowy z możliwością zabudowania w wariancie 1-stronnym, 2-stronnym lub 3-stronnym.



Bingham wariant 1-stronny



Bingham wariant 2-stronny



Bingham wariant 3-stronny



Mini Olek

Kominek do zabudowy w ścianie wyróżniający się nowoczesnym wzornictwem. Sam wkład dostępny również jako osobny produkt o nazwie Kasetka 400 LL.



około
12 gr/h



Burbank

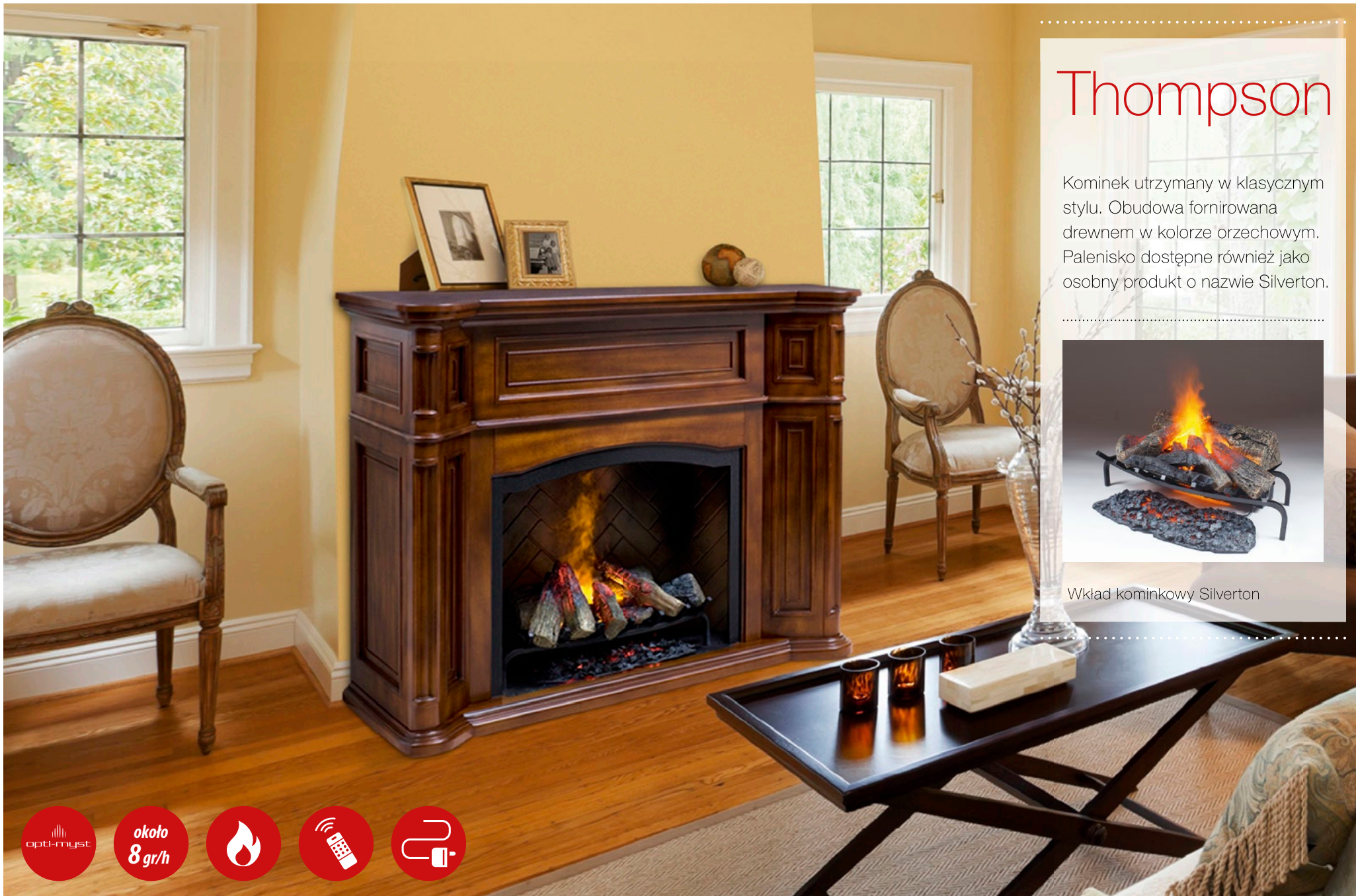
Kominek do zabudowy w ścianie wyróżniający się nowoczesnym wzornictwem. Sam wkład dostępny również jako osobny produkt o nazwie Engine de luxe.



Redway

Kominek do zabudowy w ścianie wyróżniający się nowoczesnym wzornictwem. Sam wkład dostępny również jako osobny produkt o nazwie Engine de luxe.





Thompson

Kominek utrzymany w klasycznym stylu. Obudowa fenirowana drewnem w kolorze orzechowym. Palenisko dostępne również jako osobny produkt o nazwie Silverton.



Wkład kominkowy Silverton



Renwick

Kominek utrzymany w klasycznym stylu. Obudowa fenirowana drewnem w kolorze orzechowym. Palenisko z efektem migoczącego żaru Opti-glo®. Sam wkład kominkowy dostępny również jako osobny produkt o nazwie Albany.



Alameda

Kominek utrzymany w klasycznym stylu w obudowie koloru kremowego. Sam wkład dostępny również jako osobny produkt o nazwie Engine 56/600.



Rondo

Nowoczesny kominek charakteryzujący się wyjątkowym i eleganckim designem. Idealny do zastosowania we współczesnych wnętrzach, którym nadaje niepowtarzalny klimat. Palenisko płonące polana. Sam wkład dostępny również jako osobny produkt o nazwie Kasetka 400 LL.



około
12gr/h



Moorefield

Kominek utrzymany w klasycznym stylu w obudowie koloru kremowego.



Vivaldi

Kominek stojący wyróżniający się nowoczesnym wzornictwem.



Zen

Nowoczesny kominek stojący wyróżniający się nowoczesnym wzornictwem. Obudowa w okleinie imitującej beton. Sam wkład dostępny również jako osobny produkt o nazwie Kasetka 600 LL.



około
15 gr/h



Danville

Kominek utrzymany w klasycznym stylu w 2 wersjach kolorystycznych: czarnym oraz antycznym mosiądzu.



Danville w kolorze antycznego mosiądzu



Wkłady kominkowe

Kaseta 1000



Kaseta 1000*



Kaseta 500




Kaseta 500*



Kaseta 400



Kaseta 600



*Wersja z polanami

Wkłady kominkowe

Juneau



Bingham



Albany




Engine 56/600



Engine de luxe



Silverton



Kominki elektryczne Dimplex z efektem Opti-V[®]



Opti-V[®] – ogień jeszcze nigdy nie był tak realny!

Opti-V[®] to najnowszy efekt płomienia, a kominki elektryczne z tym efektem to kolejny krok w rozwoju technologii iluzji płomienia. Płomienie uzyskiwane za pomocą technologii Opti-V[®] w naturalny sposób skaczą po polanach paleniska, syjąc iskrami, zaś samo palenisko wydaje się trójwymiarowe, bardzo przestrzenne i głębokie.

Zaawansowana technika = iluzja doskonała

Opatentowana technologia uzyskiwania płomienia bazuje na połączeniu obrazu prawdziwego ognia, wyświetlanego na ekranie LCD wysokiej rozdzielczości i techniki wykorzystywanej przez iluzjonistów, zwanej Duchem Peppera. Technika ta polega na wykorzystaniu systemu luster ustawionych w stosunku do siebie pod odpowiednim kątem, zwielokrotniających wyświetlany na nich obraz. Dzięki takiemu połączeniu palenisko wydaje się niezwykle przestrzenne a płomienie zyskują wrażenie trójwymiarowości. Wrażenie naturalności dodatkowo wzmacnia delikatnie sączący się z głośników dźwięk trzaskających polan.



www.optiflame.pl

PFG 10 PFG 20

Kominki do zabudowy w ścianie wyróżniające się nowoczesnym wzornictwem. Dodatkowe efekty dźwiękowe (odgłos trzaskających polan) z możliwością regulacji głośności.



PFG 10 – kominek w wersji pojedynczej



około
3 gr/h



Dane techniczne

	Alameda	Albany	Bingham	Burbank	Danville	Engine 56/600	Engine de luxe	Juneau	Kaseta 400	Kaseta 500	Kaseta 500 z polanami
Charakterystyka produktów											
termowentylator	•	•	•	•	•	•	•				
przełącznik mocy grzewczej	•	•		•	•	•	•				
termostat	•	•		•		•	•				
pilot zdalnego sterowania	•	•	•	•	•	•	•	•	•	•	•
kabel zasilający z wtyczką	•	•	•	•	•	•	•	•	•	•	•
efekt płomieni niezależny od trybu grzania	•	•	•	•	•	•	•				
kolor obudowy / ramy	beż	czarny	czarny	czarny	czarny/ antyczny mosiądz	czarny	czarny	czarny	czarny	czarny	czarny
Efekt płomienia											
Opti-myst	•	•	•	•	•	•	•	•	•	•	•
Opti-V											
Palenisko											
palące polana	•	•	•	•	•	•	•	•	•	•	•
Dane techniczne											
typ	K+O	Z	Z	S	Z	Z	Z	Z	Z	Z	Z
moc grzewcza (kW)	2,0	1,5	1,0	2,0	2,0	2,0	2,0	–	–	–	–
pobór energii przez efekt optyczny (W)	250	250	400	250	200	250	220	250	215	220	220
Wymiary (mm)											
wysokość	895	703	749	700	620	700	644	320	171	236	236
szerokość	1075	625	733	940	520	650	564	567	405	508	508
głębokość	300	300	361	182	231	270	157	290	216	354	354

S – kominek ścienny K+O – wkład kominkowy z obudową Z – kominek do zabudowy M – mebel z wbudowanym kominkiem

Dimplex

Innowacyjne
kominki
elektryczne

Bezpieczne

Czyste

Eleganckie

Elektryczne

Innowacyjne

Klasyczne

Nowoczesne

Ponadczasowe

Przytulne

Romantyczne

Szlachetne

Wygodne

Wyjątkowe



AUTORYZOWANY PRZEDSTAWICIEL FIRMY DIMPLEX

MK Technika Grzewcza

45-368 Opole, ul. Ozimska 53
tel. 77 453-14-14, 77 402-14-70, 77 402-14-71
fax 77 402-14-70, 77 402-14-71
e-mail: biuro@mk.net.pl
www.mk.net.pl